

SOLAR I-Ve

KENNLINIENANALYSATOR FÜR PV-MODULE / STRINGS & 1-PHASEN PV-ANLAGEN

- zur Wirkungsgrad- & Leistungsanalyse von 1-phasigen PV-Anlagen
- zur Überprüfung eines Solarmoduls oder eines Strings bis 15 A / 1500 V auf Defekte
- zur Überprüfung der technischen Daten eines PV-Moduls laut Herstellerdatenblatt gemäß EN 60891
- inkl. Speicher und PV-Moduldatenbank

bis 15 A
und
1500 V

Das **SOLAR I-Ve** ermöglicht neben der Leistungsanalyse (AC & DC) einer 1-phasigen PV-Anlage auch die Ermittlung der Strom-Spannungs-Kennlinie von Photovoltaik-Einzelmodulen bzw. einem Modulstring bis max. 1500 V und 15 A (siehe auch Modell I-V500w).

Folgende Messwerte werden direkt auf dem Bildschirm des **SOLAR I-Ve** angezeigt:

FUNKTION PV-MODULTEST

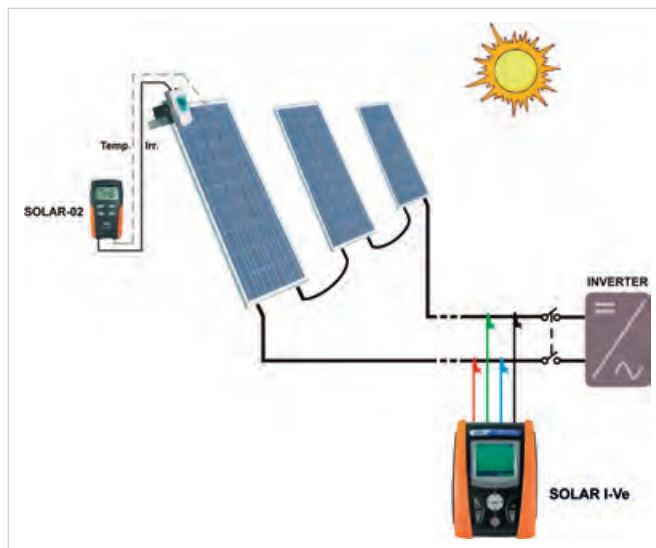
- Peakleistung P_{max} (bei STC) und die aktuell gemessene Leistung
- Kurzschlussstrom I_{sc} und Leerlaufspannung U_{oc}
- Strom I_{mpp} und Spannung U_{mpp}
- Füllfaktor FF in %
- eine grafische Darstellung der I-U und PWR Kennlinie bei OPC und STC
- das Gesamtergebnis der Prüfung


FUNKTION PV-ANLAGEN TEST

- Spannungsmessung in AC & DC
- Strommessung in AC & DC
- Leistung in AC und DC (nur 1-phasige Systeme)
- Wirkungsgrad des Wechselrichters
- Wirkungsgrad Generatorseite
- Temperatur und solare Einstrahlung in (W/m^2)

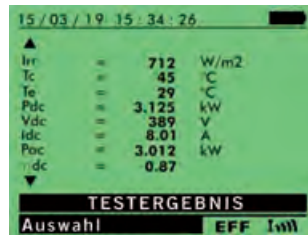


SOLAR I-Ve
Art.-Nr.: 1008685






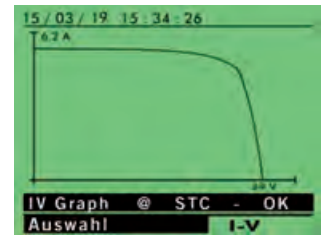
Messung / Aufzeichnung in der Funktion Leistungsanalyse



Test Resultat Leistungsanalyse



Messweltergebnis in Funktion I-U Kennlinienmessung



Grafische Darstellung der gemessenen I-U Kennlinie

FUNKTION / 1-PHASEN LEISTUNGSANALYSE	MESSBEREICH	AUFLÖSUNG	GENAUIGKEIT
Spannung VDC	15,0 ÷ 1499,9 V	0,1 V / 0,3 V	±(0,5 % rdg + 2 dgt)
Spannung AC (TRMS)	50 ÷ 265,0 V	0,1 V	±(0,5 % rdg + 2 dgt)
Strom IDC (über Stromzange)	50 mA ÷ 1100 A	0,1 mA	±(0,5 % rdg + 0,6 mV)
Strom IAC (über Stromzange)	10 mA ÷ 1200 A	0,1 mA	±(0,5 % rdg + 0,6 mV)
Leistung DC (Vmss > 150 V, Imess > 10 % FS)	1 W ÷ 9999 kW	1 W - 1 kW	±(0,7 % rdg+ 6 dgt)
Leistung AC (Vmss > 200 V, Imess > 10 % FS)	1 W ÷ 9999 kW	1 W - 1 kW	±(0,7 % rdg + 6 dgt)

FUNKTION / I-U KENNLINIENMESSUNG	MESSBEREICH	AUFLÖSUNG	GENAUIGKEIT
Spannung VDC (Ausführung der Messung erst ab VDC > 15 V)	15,0 ÷ 1499,9 V	0,1 V / 0,3 V	±(0,5 % rdg + 2 dgt)
Strom IDC	0,10 ÷ 15,00 A	0,01 A	±(1,0 % rdg + 2 dgt)
Leistung (@ Vmpp > 30 V, Impp > 2 A) Ausführung der Messung ab Pmax > 10 W	50 ÷ 99999 W 50 ÷ 99999 W	1 W 1 W	±(1,0 % rdg + 6 dgt) ±(1,0 % rdg + 6 dgt)
Solare Einstrahlung (mit Referenzzelle HT304)	1,0 mV ÷ 100,0 mV	0,1 mV	±(1,0 % rdg + 5 dgt)
Temperatur (mit Fühler PT300N)	-20° C ÷ 100° C	0,1° C	±(0,5 % rdg + 5 dgt)

ALLGEMEINE SPEZIFIKATIONEN	
Anzeige	LCD mit Hintergrundbeleuchtung, 128 x 128 Pixel
Speicher	256 Kbytes, speicherbare Kurven: > 200 PV-Test: 1,5 h @ Ip = 5 sec, 5 Tage @ Ip = 15 min
SPANNUNGSVERSORGUNG	
Intern	6x 1,5 V Alkaline Batterien Typ AA LR06
Auto Power OFF	nach 5 min ohne Benutzung
MECHANISCHE MERKMALE	
Abmessungen (H x B x T)	235 x 165 x 75 mm
Gewicht (inkl. Batterien)	1,4 kg
IP Klasse	IP50
Schnittstelle	Wi-Fi und USB
UMGEBUNGSBEDINGUNGEN	
Referenztemperatur	23° C ... ± 5° C
Einsatztemperatur / Feuchte	0° ... 40° C / < 80 % RH
Lagertemperatur / Feuchte	-10° ... + 60° C / < 80 % RH
NORMENSTANDARD	
Elektrische Sicherheit	IEC/EN 61010-1
Messungen	IEC/EN 60891
Isolation/Verschmutzungsgrad	Klasse 2 (doppelte Isolation) / 2
Überspannungskategorie	CAT II 1000 V, CAT III 300 V gegen Erde, max. 1000 V zwischen den Eingängen

LIEFERUMFANG
<ul style="list-style-type: none"> • VA500 – Geräteschutzkoffer • HT304K – Duo Referenzzelle • SOLAR-02 – Externer Datenlogger • PT300N – Temperatursensor • M304 – Inklinometer • KIT GSC4 – 4-Leiter-Messkabel • KIT-MC4 – Messadapter • HT4005K – AC Stromwandler 200 A AC • HT4004 – DC Stromwandler 10 A / 100 A AC • 6x Batterien 1,5 V AA • C2006 – USB-Anschlusskabel • Messwertspeicher für 200 Messkurven • TOPVIEW* Software • Bedienungsanleitung • Kalibrierprotokoll ISO 9000

OPTIONALES ZUBEHÖR
<ul style="list-style-type: none"> • Sortimo L-Boxx HT – Systemkoffer • HT96U – Stromwandler 1 A / 100 / 1000 A AC • HT97U – Stromwandler 10 A / 100 / 1000 A AC • HT98U – Stromwandler 1000 A DC • KIT KELVIN – Messleitungs-Set für Auto-Start Test